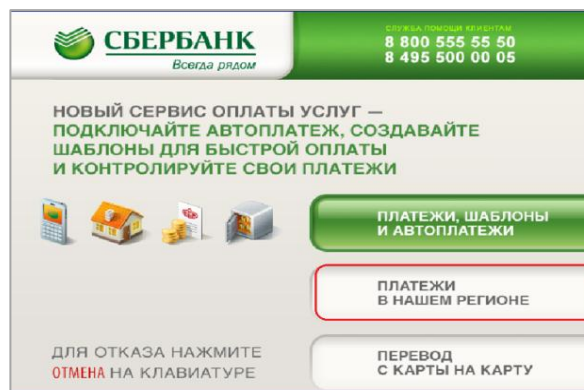


# Инструкция оплаты услуг ОАО «Владимирские коммунальные системы» банковской картой в устройствах самообслуживания.

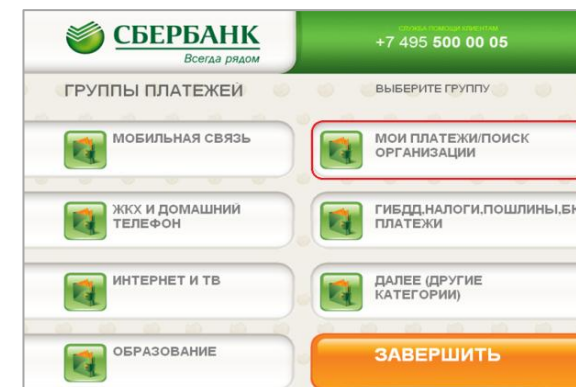
1) В главном меню выберите **Платежи и переводы**.



2) **Платежи в нашем регионе**.



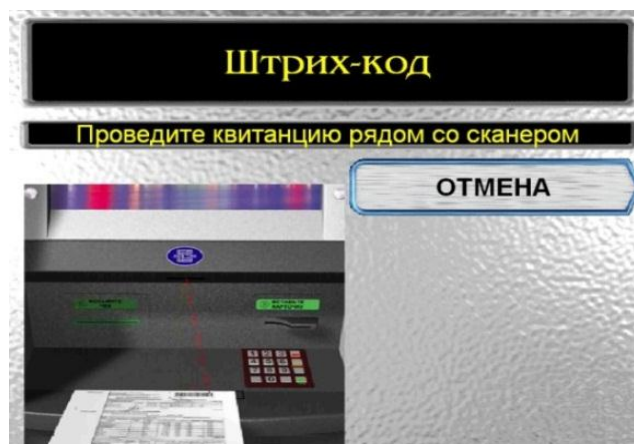
3) **Мои платежи/поиск организации**



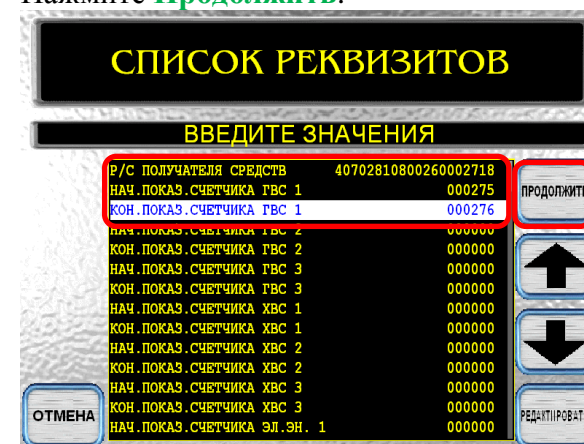
4) Выберите **Платежи по штрих-коду**.



5) Поднесите штрих-код квитанции к сканеру.



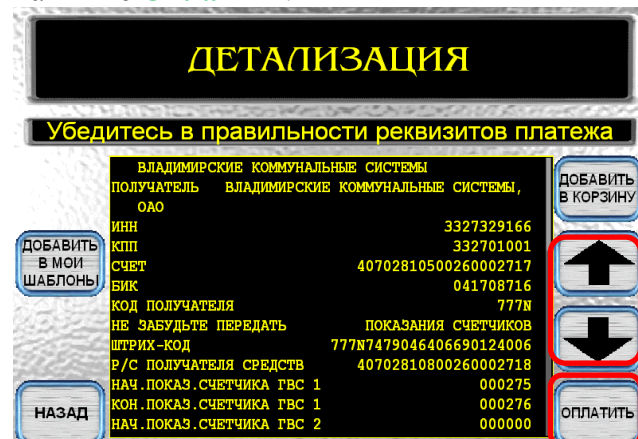
6) Внести показания приборов учета (если включены в квитанцию).  
Нажмите **Продолжить**.



7) Введите сумму платежа .  
Нажмите **Продолжить**.



8) Убедитесь в правильности реквизитов платежа, при необходимости используйте стрелки **Вверх/Вниз**. Если реквизиты платежа верны, нажмите **Оплатить**.



\*Изображения на экранах некоторых устройств самообслуживания могут отличаться от приведенных в настоящем Руководстве примеров. Внимательно следите за информацией, появляющейся на экране устройства. Не все устройства самообслуживания предоставляют возможность выполнить весь перечень операций, изложенных в Руководстве.